

## So wird Dein SmartPhone zum SparPhone!

Es gibt mittlerweile eine Riesen Auswahl an App's für Smartphones, egal ob iOS oder Android.

**Doch eines wollen doch alle! – SPAREN!**



Aber wie Spart man überhaupt mit dem Smartphone in der heutigen Zeit? **Wir zeigen es euch!**

**Hier folgt eine Auflistung der App's, mit der Ihr ordentlich Geld Sparen könnt:**

### MarktGuru APP

Mit der MarktGuru App gibt es nun beim Kauf bestimmter Artikel Geld zurück.



## ROSSMANN

Rossmann stellt mit seiner App den Verbrauchern satte Rabatte zur Verfügung und wirkt somit auch ein wenig auf den Papierverbrauch der Papiercoupons ein.

**Immer öfter bekommt man auch 4x 10% Rabatt Coupon in der App zur Verfügung gestellt!**



## Scndoo

Mache ein Foto des Kassensbons mit der App oder lade es auf der Homepage hoch. Erhalte bis zu 100% des Preises zurück!



 Auch im WEB:  
[scndoo.de](https://scndoo.de)




Download on the  
App Store



GET IT ON  
Google Play


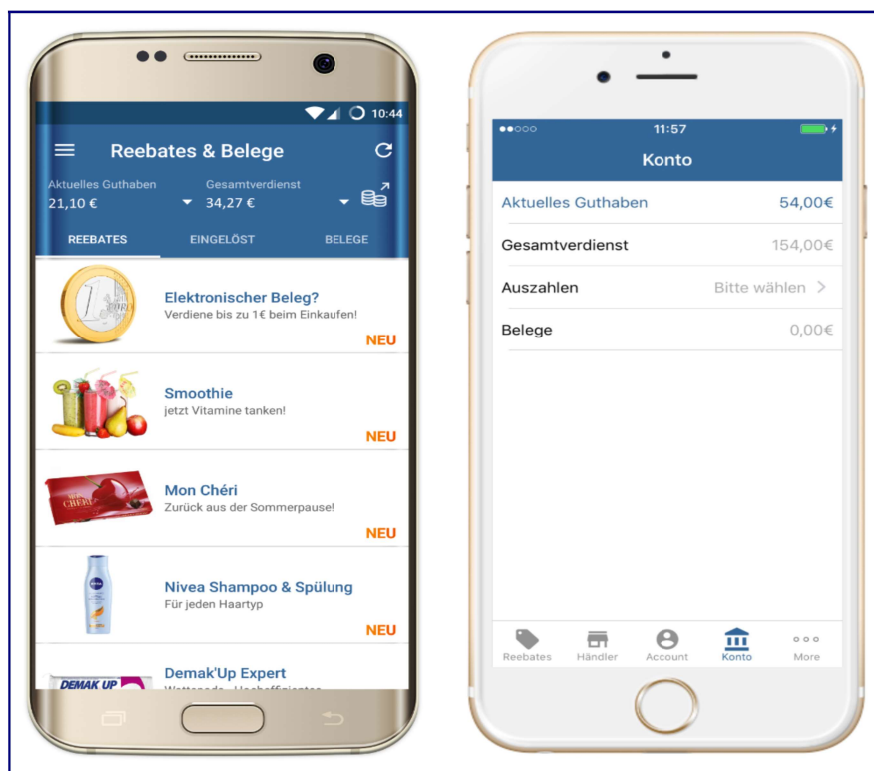
## Coupiers

Einfach clever sparen beim Einkauf im Supermarkt mit COUPIES Coupons! Beworbenes Produkt kaufen, Kassenbon senden und Geld erhalten!



## Reebate

Nach dem Einkauf bares Geld zurück – einfach, automatisch, und ganz ohne Papierkram oder Kassenbon fotografieren!



## Rublys – FINGER WEG VON DIESEM UNTERNEHMEN!

Es werden über Monate hinweg User vertröstet mit der Auszahlung und willkürlich Accounts sperrt, wegen angeblicher „mehrfach Konten Nutzung“ und die Antworten vom Support immer die selben sind „wir geben dir keinen Support mehr... es gibt auch kein Geld von uns...“ löscht ihr nun auch Userbeiträge auf eurer FaceBook Seite... da muss aber ganz schön was schief hängen im finanziellen Bereich....

Rublys hat seit neustem auch eine Art CashBack im Programm. Täglich gibt es neue CashBack Aktionen.

PS: Bitte beachtet, dass man nicht immer die CashBack Angebote erhält, also auch mal leer ausgeht!



## Auf's-Haus




Gäste posten ihre Empfehlung für Bars und Restaurants auf Social Media Plattformen wie Facebook und erhalten sofort ein Freigetränk etc. AUF'S HAUS.



## Mehr Tanken



Suche und finde mit *mehr-tanken.de* die günstigsten und billigsten Spritpreise (Benzin, Diesel, Super, Ergas, Autogas etc.) an Tankstellen in Deiner Umgebung.



Solltet ihr noch weitere Apps kennen, senden uns diese an „apps@Premium-Lizenz.de“ wir werden diese dann in der Liste ergänzen.



# PayPal – Zahlung per Kreditkarte – Gebühren sparen bei Fremdwährung! – Automatische Währungsumrechnung bei Paypal ausschalten

Wenn man bei PayPal ein Produkt in einer Fremdwährung zahlt, rechnet Paypal die Währung in Euro um.

In den meisten Fällen ist der Umrechnungskurs von Paypal für euch teurer als der eurer Kreditkarte.

Die folgende Anleitung funktioniert natürlich nur, wenn ihr bei Paypal auch eine Kreditkarte hinterlegt habt.

Es bietet sich also an, die automatische Umrechnung seitens Paypal auszuschalten, damit die Kreditkarte in der Originalwährung belastet wird.


1. Bei PayPal anmelden
2. Hier klicken: [https://www.paypal.com/de/cgi-bin/webscr?cmd=\\_profile-merchant-pull-funding&buyer\\_hub](https://www.paypal.com/de/cgi-bin/webscr?cmd=_profile-merchant-pull-funding&buyer_hub)
3. Neben der Kreditkarte auf „Umrechnungsoptionen“ klicken
4. Die Option der Umrechnung deaktivieren!

## Umrechnungsoptionen

PayPal bietet zwei Methoden zur Umrechnung von Währungen beim Kauf von einem Verkäufer, der eine andere Währung als die Ihre verwendet.

- Der PayPal-Prozess zur Währungsumrechnung
- Der MasterCard- und Visa-Prozess zur Währungsumrechnung

Wählen Sie Ihre Option unten aus:

- Währungsumrechnung in die Währung meiner Kreditkarte durch PayPal durchführen lassen.**  
Sowohl die Währung der ursprünglichen Transaktion als auch der umgerechnete Betrag, der mir berechnet wird, werden für meinen Komfort offen gelegt. Ich habe verstanden, dass MasterCard und Visa über ein eigenes Währungsumrechnungsverfahren verfügen. Ich habe mich dafür entschieden, den Prozess zur Währungsumrechnung von MasterCard und Visa nicht zu nutzen. In Bezug auf diese Umrechnung habe ich daher gegenüber MasterCard und Visa keine Regressansprüche.
-   **Die Rechnung in der Währung ausstellen, die auf der Rechnung des Verkäufers angegeben ist.**  
Mir ist bekannt, dass ich über den Wechselkurs, der für diese Transaktion angewendet wurde, erst informiert werde, wenn ich die Kreditkartenabrechnung vom Kreditinstitut erhalte. Ich erkenne an, dass durch Auswahl dieser Option mein Kreditinstitut den Wechselkurs für diese Transaktion bestimmt, und dass ich über den Wechselkurs oder andere zusätzliche Wechselkursgebühren erst informiert werde, wenn ich die Rechnung vom Kreditinstitut erhalte.

Wählen Sie oben eine Option aus, klicken Sie dann auf **Senden**, um den Prozess zur Währungsumrechnung abzuschließen.

## Das Team von PREMIUM-LIZENZ

Sicherlich werdet Ihr euch Fragen, wer hinter PREMIUM-LIZENZ steckt..  
Daher wollen wir uns kurz vorstellen:



(von links: Regine, in der Mitte Jens, rechts David)

### Kurz zu PREMIUM-LIZENZ:

PREMIUM-LIZENZ ist eine seit Anfang 2015 neu gegründet worden und ist seit dem eine Community für Gutscheine, Coupons und Rabatte.

Wir haben uns zum Ziel gesetzt, eine der größten Gutschein- und Coupon Community zu werden und den kommenden Coupon & Gutscheinwahn mit den besten Strategien und Tricks zu nutzen.

Unter anderem, wollen wir mit Hilfe von Partnern und unseren Usern, sowie Besuchern zu etwas ganz besonderem werden. Die Partnerschaften ermöglichen uns eine exklusive Auswahl an Gutscheinen und Coupons.

Unser Ziel: Euch zu unterstützen beim Shoppen & Sparen!

Liebe Grüße,

Regine, David & Jens